

PLAIN

Tisch
PLAIN und
PLAIN light



Tisch PLAIN
in Kirschbaum



Das beste Rezept für Stabilität – Das auch in leichter Form

HOLZ MANUFAKTUR

Unsere Massivholztische sind die Bühnen des Alltags.
Hier entstehen Geschichten und emotionale Momente.


Traditionshandwerk seit 1979
Höchste Qualität aus Stuttgart

Charakteristische Handschrift
Mit Liebe zum Detail


Bewusst Denken & Handeln
Für Mensch und Umwelt



✓ Kernbuche



✓ Buche




✓ Ahorn




✓ Eiche




✓ Wildeiche



✓ Kirschbaum



✓ Nussbaum



✓ Wildnuss



✗ Zirbelkiefer



✗ Weiß Lack



✗ Weißöl

TECHNISCHE DATEN

Materialstärke	Tischplatte	4 cm
	Tischbein	9,5 x 9,5 cm
	Edelstahlplatte	15 x 15 x 0,5 cm

Materialstärke (Light)	Tischplatte	3 cm
	Tischbein	8 x 8 cm
	Edelstahlplatte	13 x 13 x 0,5 cm

Option

Ansteckplatte massiv, 4 cm, Länge 55 cm (Bei PLAIN light nicht möglich)

Ansteckplatte MDF-schwarz, 2,5 cm, Länge 55 cm (Bei PLAIN light nicht möglich)
(Eine Ansteckvorrichtung ist bei Plattenstärke 4 cm zur Nachrüstung standardmäßig vorhanden.)

PLAIN light Couchtisch quadratisch (QU), 80 x 80 oder 100 x 100 cm

PLAIN light Couchtisch rechteckig (RE), 120 x 60 oder 140 x 60 cm

Ohne sichtbare Edelstahlplatte

Wildecke ungebürstet

		Plain	Plain Light	Couchtisch QU	Couchtisch RE
Länge	L	Tischplattenmaß 140 bis 260 cm	120 bis 160 cm	80 / 100 cm	120 / 140 cm
Breite	B	Tischplattenmaß 90 / 100 cm	90 cm	80 / 100 cm	60 cm
Höhe	H	Tischplattenoberkante 75 cm	75 cm	32 cm	32 cm

